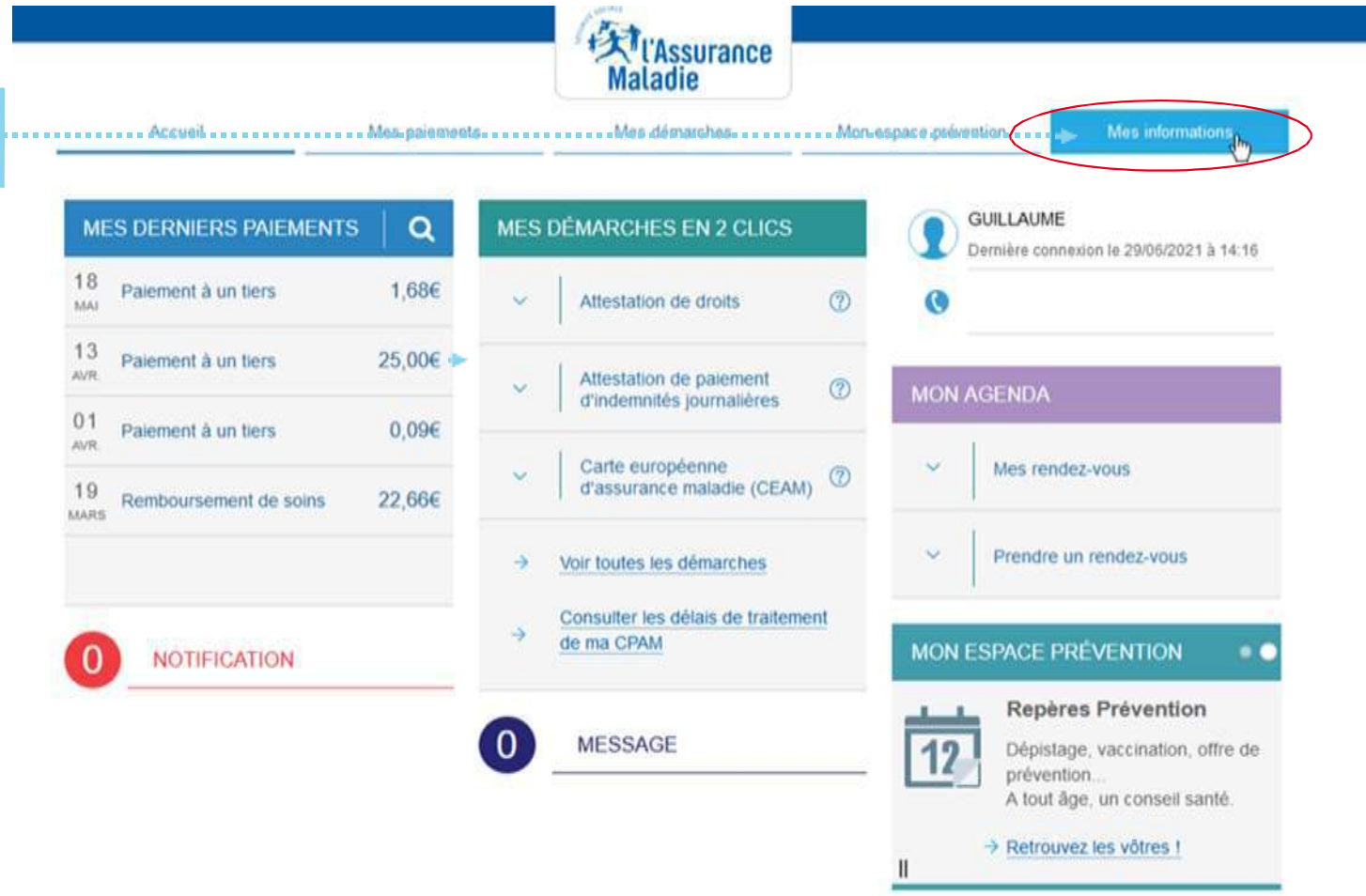


La démarche pas- à- pas : étape préalable



ETAPE (0) : L'assuré se connecte à son compte Ameli → Rubrique **Mes informations**

L'assuré se rend dans l'onglet **Mes informations**













The screenshot shows the Ameli user interface. At the top, the navigation bar includes 'Accueil', 'Mes paiements', 'Mes démarches', 'Mon espace prévention', and 'Mes informations', with the last one highlighted in blue and circled in red. Below the navigation bar, the main content area is divided into several sections:


- MES DERNIERS PAIEMENTS**: A table with 4 rows showing payment details.

Date	Description	Montant
18 MAI	Paieement à un tiers	1,68€
13 AVR.	Paieement à un tiers	25,00€
01 AVR.	Paieement à un tiers	0,09€
19 MARS	Remboursement de soins	22,66€
- MES DÉMARCHES EN 2 CLICS**: A list of services with dropdown arrows and question marks:
 - Attestation de droits
 - Attestation de paiement d'indemnités journalières
 - Carte européenne d'assurance maladie (CEAM)
 - [Voir toutes les démarches](#)
 - [Consulter les délais de traitement de ma CPAM](#)
- PROFIL UTILISATEUR**: Shows the name 'GUILLAUME' and 'Dernière connexion le 29/06/2021 à 14:16'.
- MON AGENDA**: Includes 'Mes rendez-vous' and 'Prendre un rendez-vous'.
- MON ESPACE PRÉVENTION**: Features a 'Repères Prévention' section with a calendar icon showing '12' and text: 'Dépistage, vaccination, offre de prévention... A tout âge, un conseil santé.' and a link '[Retrouvez les vôtres !](#)'.
- NOTIFICATION**: A red circle with '0' and the word 'NOTIFICATION'.
- MESSAGE**: A blue circle with '0' and the word 'MESSAGE'.

La démarche pas- à- pas : étape 1/2

 **ETAPE (1)** : L'assuré clique sur la ligne **code personnel**

Carte Européenne d'Assurance Maladie	 Aucune carte CEAM en cours de validité.	
Coordonnées bancaires	FR76	
Adresse postale	5 ALL	
Email	@gmail.com	
Téléphone portable	06	
Téléphone fixe	Ajouter	
Autorisations de contact	Email - Téléphone portable - SMS	
Paramètres de compte	Mon code personnel	
	Résilier mon compte ameli	

 Modifier mon code personnel

L'assuré clique sur l'icône au niveau du code personnel **permettant de modifier son code**

La démarche pas- à- pas : étape 2/2



ETAPE (2) : L'assuré **modifie** son code personnel pour se connecter à son compte Ameli

MODIFIER MON CODE PERSONNEL

 Pour maintenir la confidentialité de vos informations, nous vous recommandons de ne pas choisir un code que vous utilisez déjà sur un autre site.

Votre code personnel doit :

- ✓ comporter entre 6 et 50 caractères
- ✓ contenir des caractères latins minuscules et majuscules
- ✓ contenir un chiffre ou un caractère spécial
- ✓ ne contenir que des caractères autorisés
- ✓ ne pas contenir votre n° de sécurité sociale, votre date de naissance ou une partie de celle-ci
- ✓ être différent de votre code personnel actuel

+ champ obligatoire

Mon code actuel*

Mon nouveau code*

Niveau indicatif de sécurité : **faible**

Confirmer mon nouveau code*

RETOUR

VALIDER

L'assuré doit respecter les conditions de création du code personnel **Alphanumérique** pour qu'il puisse être accepté

Pour modifier le code personnel l'assuré doit suivre les étapes suivantes :

1. indiquer son code actuel
2. inscrire le nouveau code à enregistrer
3. confirmer le nouveau code en l'inscrivant à nouveau

Une fois le nouveau code inscrit, l'assuré clique sur « **Valider** » pour enregistrer son nouveau code permettant l'accès à son compte Ameli