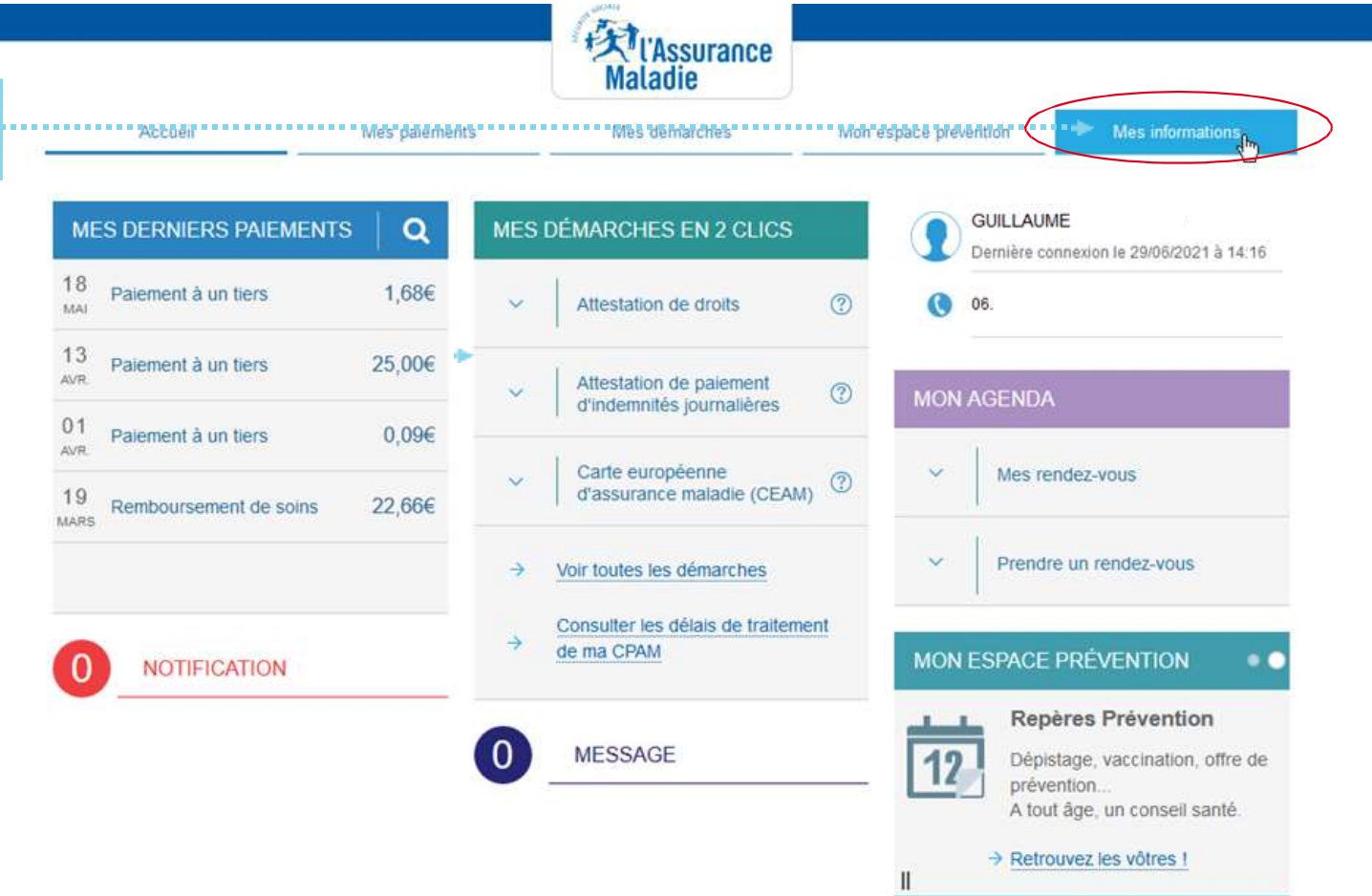


La démarche pas- à- pas : étape préalable



ETAPE (0) : L'assuré se connecte à son compte Ameli pour ajouter ou modifier ses coordonnées téléphoniques → Rubrique **Mes informations**

L'assuré se rend dans l'onglet **Mes informations**



The screenshot shows the Ameli website interface. At the top, there is a navigation bar with the following tabs: Accueil, Mes paiements, Mes démarches, Mon espace prévention, and **Mes informations** (highlighted with a red circle and a mouse cursor). Below the navigation bar, the main content area is divided into several sections:


- MES DERNIERS PAIEMENTS**: A table showing recent payments.











Date	Description	Montant
18 MAI	Paielement à un tiers	1,68€
13 AVR.	Paielement à un tiers	25,00€
01 AVR.	Paielement à un tiers	0,09€
19 MARS	Remboursement de soins	22,66€
- MES DÉMARCHES EN 2 CLICS**: A list of services available in two clicks.
 - Attestation de droits
 - Attestation de paiement d'indemnités journalières
 - Carte européenne d'assurance maladie (CEAM)
- MON AGENDA**: A section for appointments.
 - Mes rendez-vous
 - Prendre un rendez-vous
- MON ESPACE PRÉVENTION**: A section for prevention.
 - Repères Prévention: Dépistage, vaccination, offre de prévention... A tout âge, un conseil santé.
 - Retrouvez les vôtres !

At the bottom of the page, there are two notification banners:

- 0 NOTIFICATION**: A red banner with a white circle containing the number 0.
- 0 MESSAGE**: A blue banner with a white circle containing the number 0.

La démarche pas- à- pas

 **ETAPE (1)** : L'assuré ajoute ou modifie ses numéros de téléphone portable et/ou de fixe

Carte Européenne d'Assurance Maladie	 Aucune carte CEAM en cours de validité.	
Coordonnées bancaires	FR76	
Adresse postale	5 ALL	
Email	ca****@	
Téléphone portable	06	
Téléphone fixe	Ajouter	
Autorisations de contact	Email - Téléphone portable - SMS	
Paramètres de compte	Mon code personnel	
	Résilier mon compte ameli	

L'assuré clique sur l'icône au niveau du téléphone fixe ou du téléphone portable **pour modifier ses coordonnées téléphoniques**


La démarche pas- à- pas



ETAPE (1) : L'assuré modifie son numéro de **téléphone fixe et/ou portable**

MES N° DE TÉLÉPHONE


L'assuré enregistre son numéro de téléphone portable et son numéro de téléphone fixe

 Mon n° de téléphone portable :

J'autorise l'Assurance Maladie à me communiquer des informations promotionnelles sur ses services :

Par Téléphone : Oui Non

Par SMS : Oui Non

 Mon n° de téléphone fixe :

J'autorise l'Assurance Maladie à me communiquer des informations promotionnelles sur ses services :

Par Téléphone : Oui Non

L'assuré indique son **choix concernant les autorisations de contact** pour le téléphone portable et pour le téléphone fixe

En cas de désabonnement des messages promotionnels de l'Assurance Maladie, vous continuerez cependant à recevoir les communications en lien avec la gestion de votre dossier administratif.

En vertu de la loi informatique et libertés de 1978 modifiée, vous disposez d'un droit d'opposition, d'accès et de rectification sur vos données. Ce droit s'exerce auprès de votre caisse d'Assurance Maladie.

L'assuré valide pour finaliser la démarche

Les autorisations de contact permettent à l'assuré d'être tenu informé des nouveautés et informations concernant les services de l'Assurance Maladie