
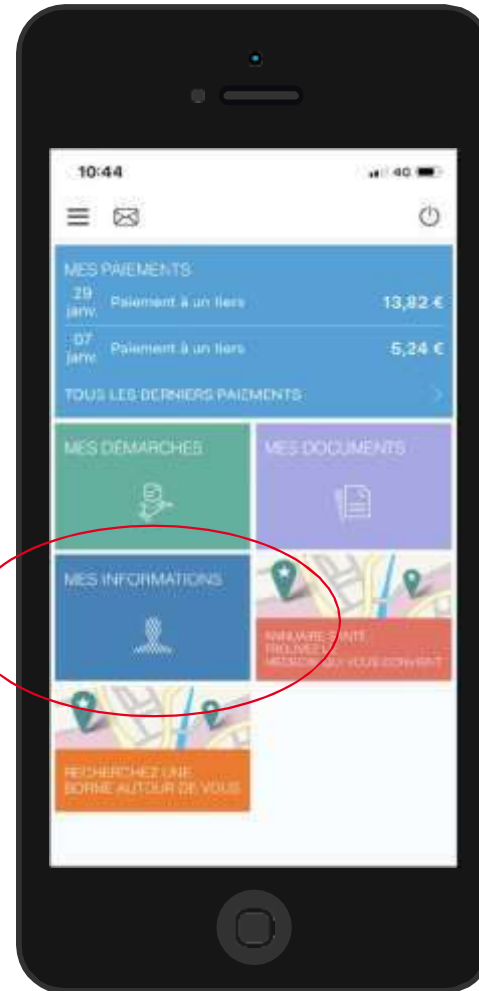


# La démarche pas- à- pas : étape préalable

 **ETAPE (0)** : L'assuré se connecte à son compte Ameli

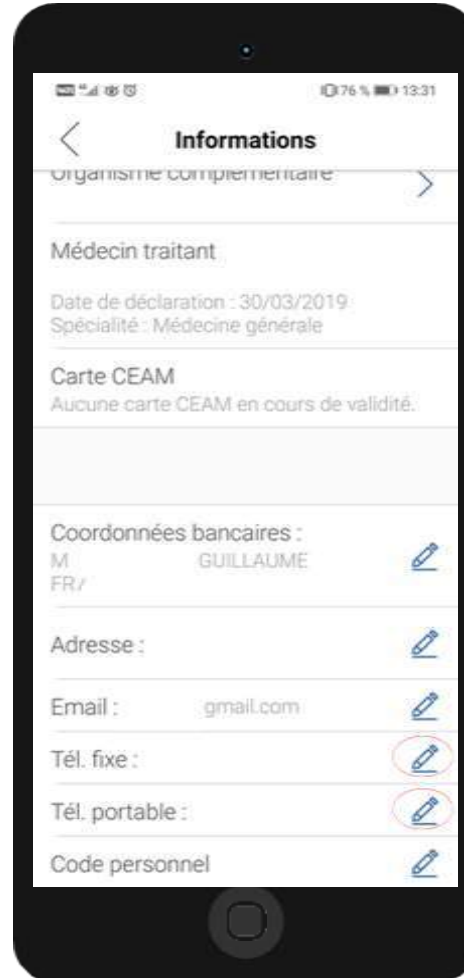
L'assuré se rend  
dans l'onglet **Mes  
informations**



# La démarche pas- à- pas : étape 1/2



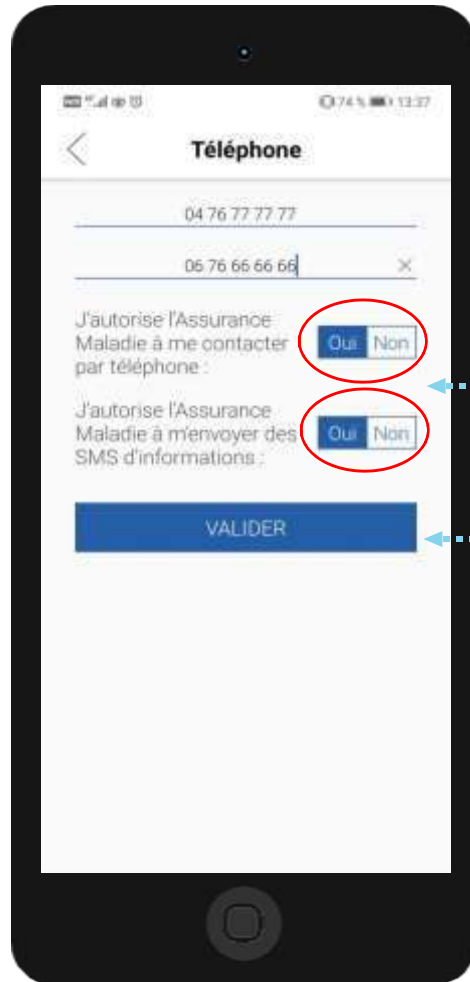
**ETAPE (1)** : L'assuré clique sur la ligne **téléphone fixe ou téléphone portable**



L'assuré clique sur les icônes qui permettent d'ajouter ou de modifier le numéro de téléphone fixe ou de téléphone portable

## La démarche pas- à- pas : étape 2/2

 **ETAPE (2)** : L'assuré enregistre ses numéros de téléphone fixe et portable



Téléphone

04 76 77 77 77

06 76 66 66 66

J'autorise l'Assurance Maladie à me contacter par téléphone :  Oui  Non

J'autorise l'Assurance Maladie à m'envoyer des SMS d'informations :  Oui  Non

VALIDER

L'assuré indique son choix concernant l'autorisation de contact pour le téléphone fixe et pour le téléphone portable

L'assuré valide pour finaliser la démarche

Les autorisations de contact permettent à l'assuré d'être tenu informé des nouveautés et informations concernant les services de l'Assurance Maladie