


La démarche pas-à-pas

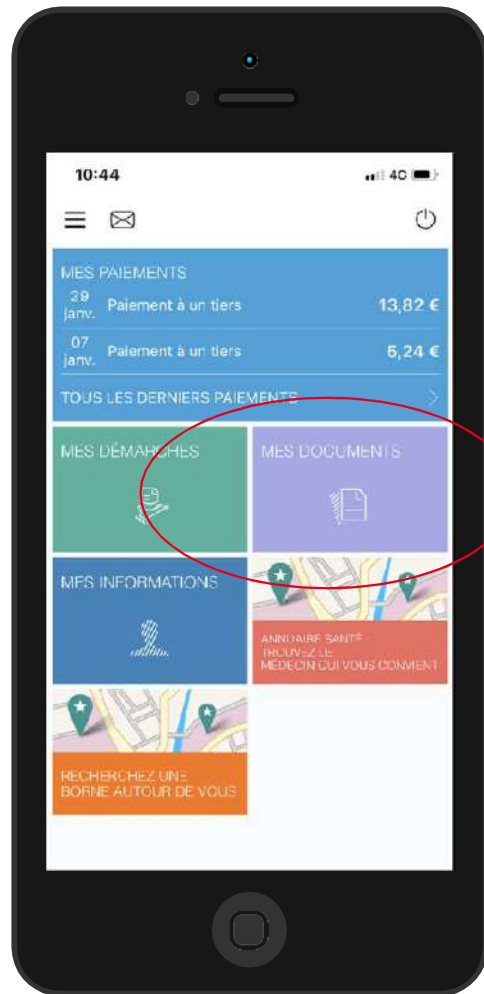
APPLICATION SMARTPHONE & TABLETTE



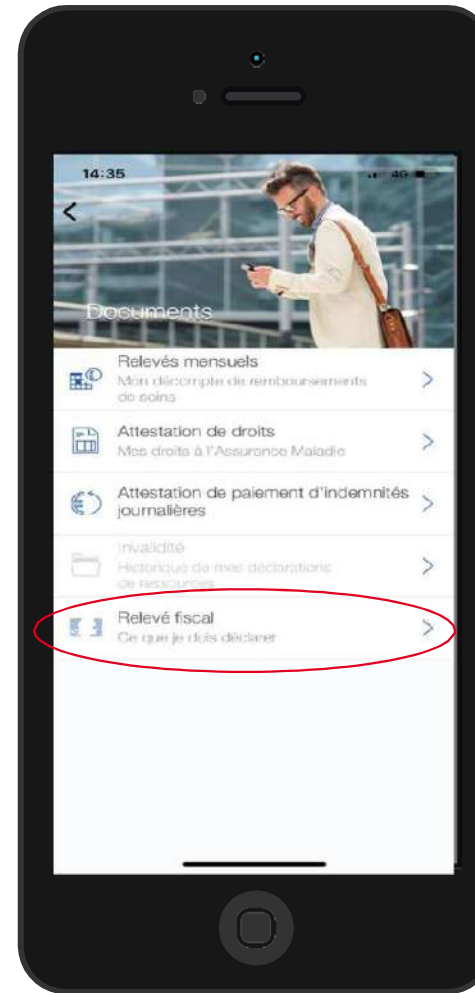
La démarche pas-à-pas : étape préalable

 **ETAPE (0)** : L'assuré se connecte à son compte Ameli  Rubrique **Mes documents**

1 L'assuré se rend dans l'onglet **Mes documents**



2 Il se rend dans la rubrique **Relevé fiscal**



La démarche pas-à-pas : Etape 1/1 - Edition de l'attestation

Le relevé fiscal **s'affiche immédiatement** au clic

Si un relevé est disponible, il s'affiche automatiquement à l'écran



Si aucun relevé fiscal n'est disponible, l'assuré est automatiquement redirigé vers la **page d'accueil** et un **message d'erreur** apparaît